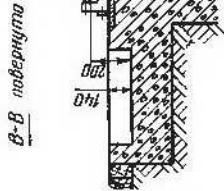
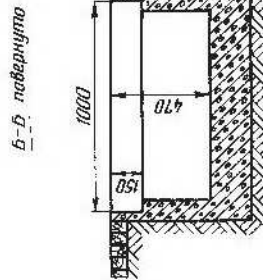
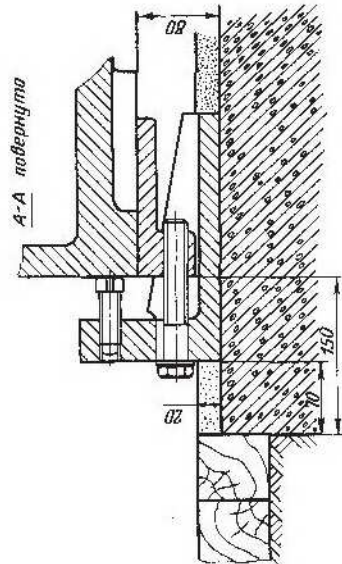
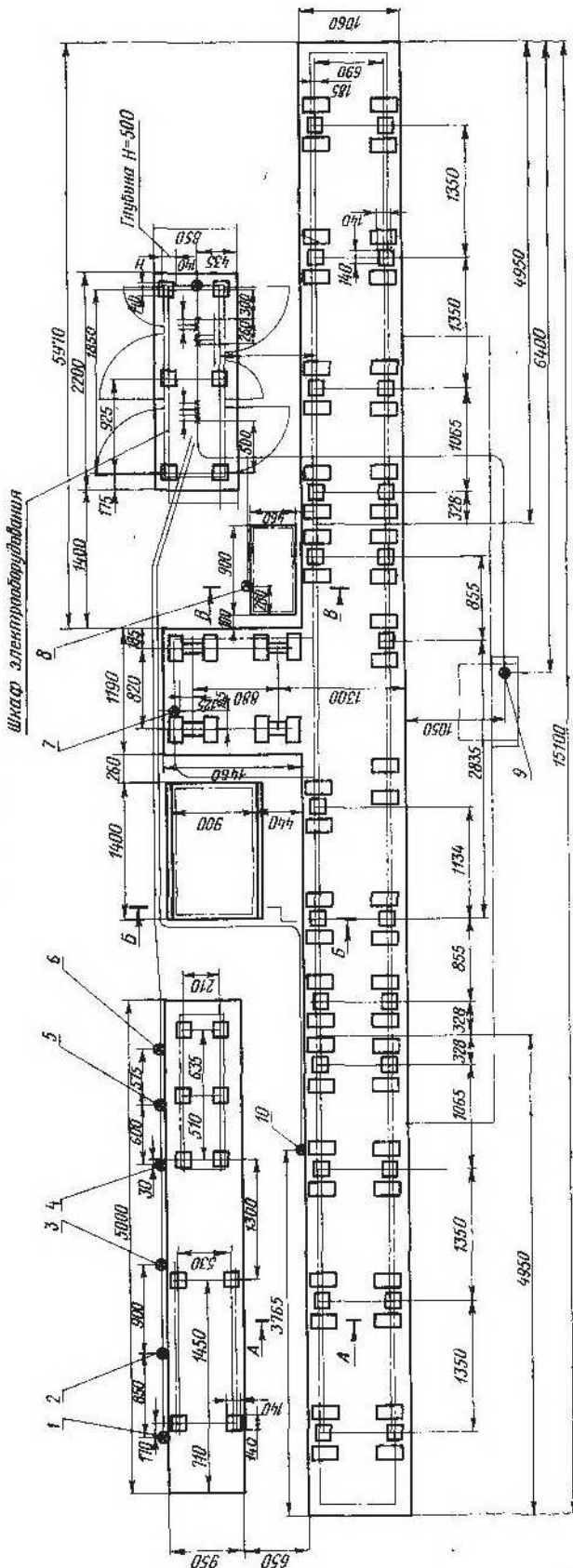


ЧЕРТЕЖ ФУНДАМЕНТА



Номер позиций	Место расположения вывода	Внутренний диаметр трубы вывода, мм	Высота вывода пола, мм	Номер позиций	Место расположения вывода	Внутренний диаметр трубы вывода, мм	Высота вывода пола, мм
1	Вывод к генератору П162	40	200	6	Вывод к распределительной коробке станка	60	450
2	Вывод к электродвигателю А-81-4	32	200	7	Вывод к генератору Л-42	40	200
3	Вывод к генератору П84	40	200	8	Вывод к коробке гидробака	20	300
4	Вывод к электродвигателю АО2-41-4	40	200	9	Вывод к пульту управления	60	220
5	Вывод к электромашинному пускателю ЭМУ-25	40	200	10	Вывод к станку	120	300

Глубина заложения фундамента принимается в зависимости от состояния грунта, но не менее 600 мм.